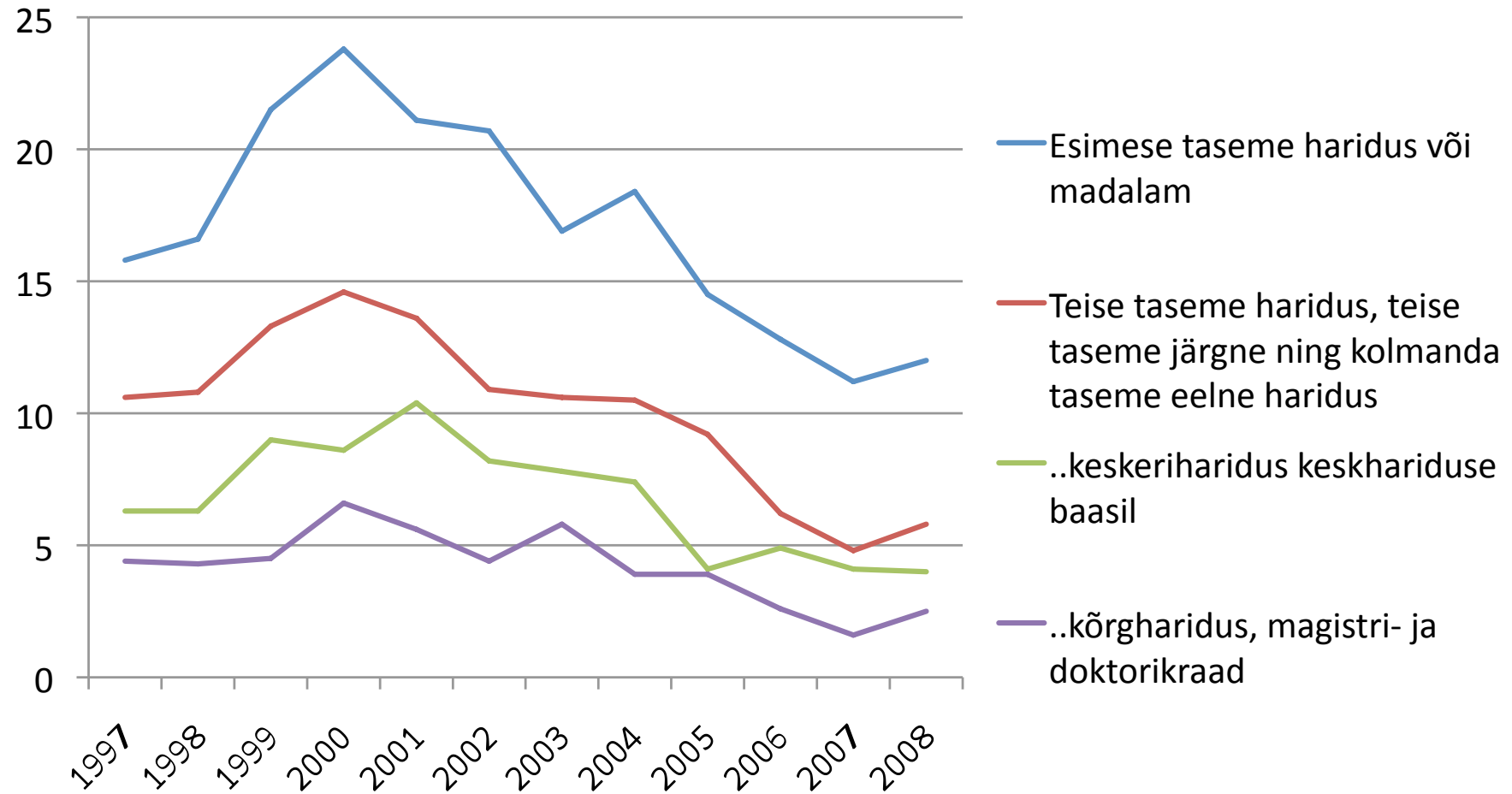


Kõrgharidus ja tööturg

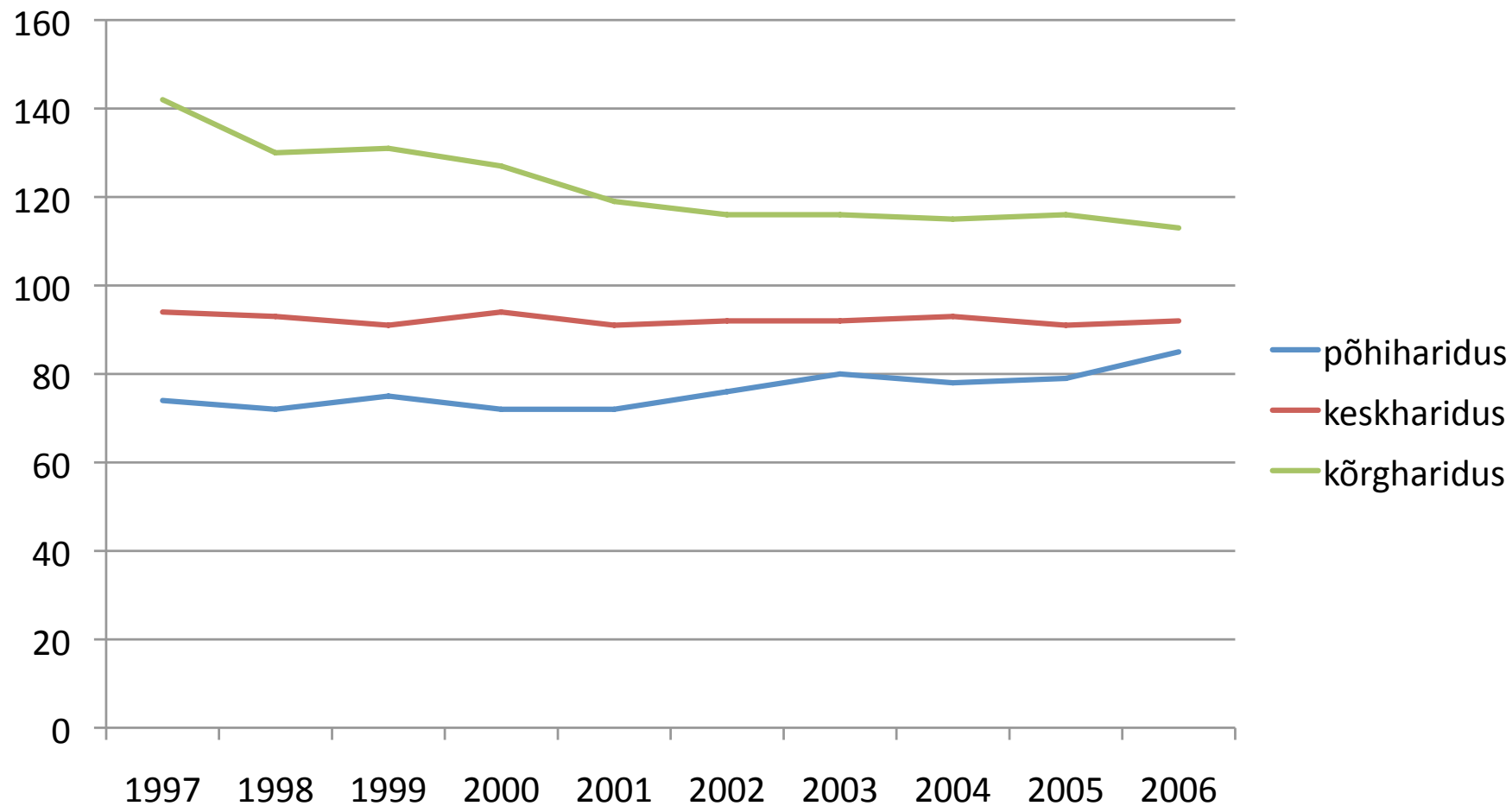
Enn Veskimägi 22.04.2009

Töötuse määrad (15-74)



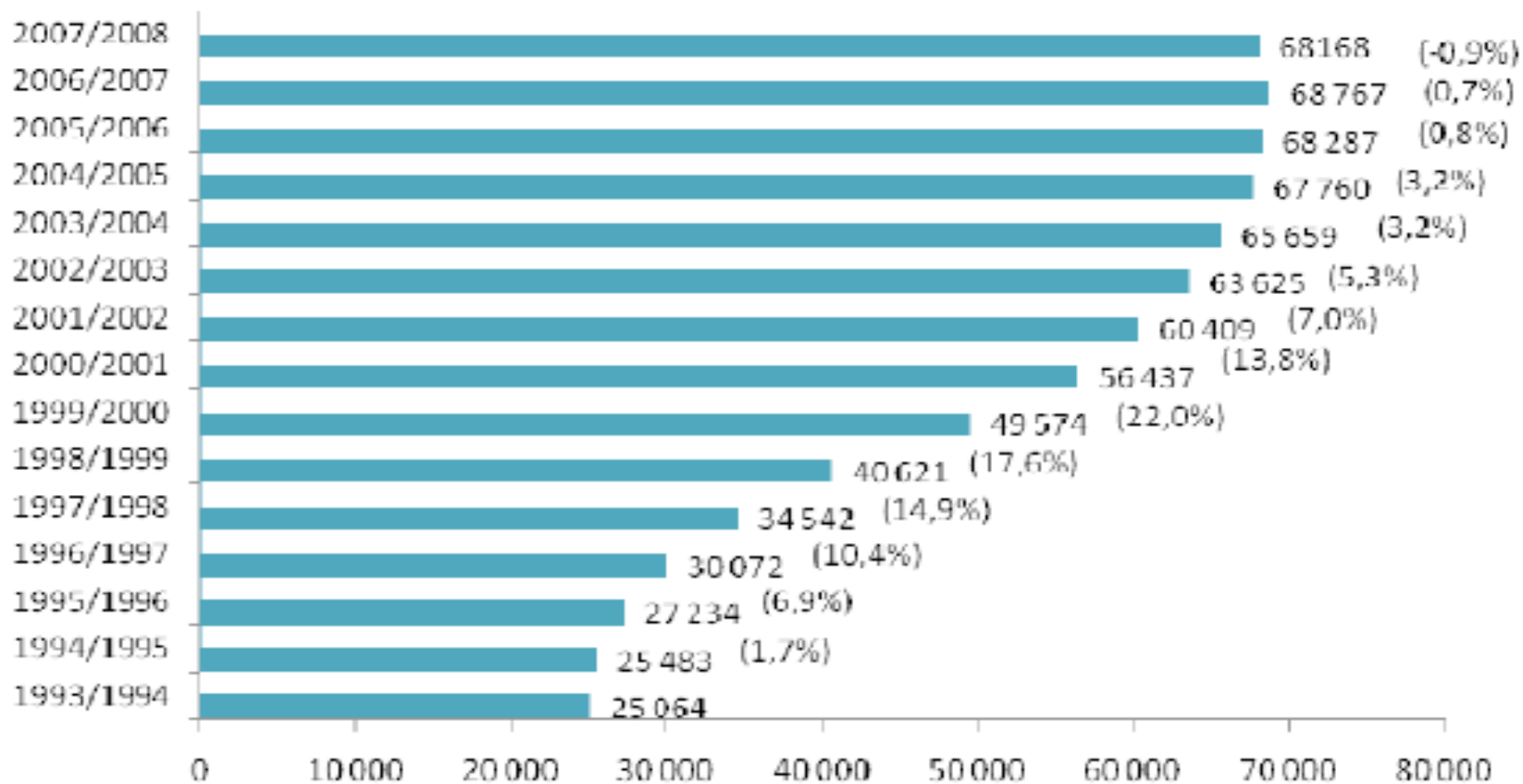
Allikas: Statistikaamet on-line andmebaas

Palkade suhe keskmisse palka



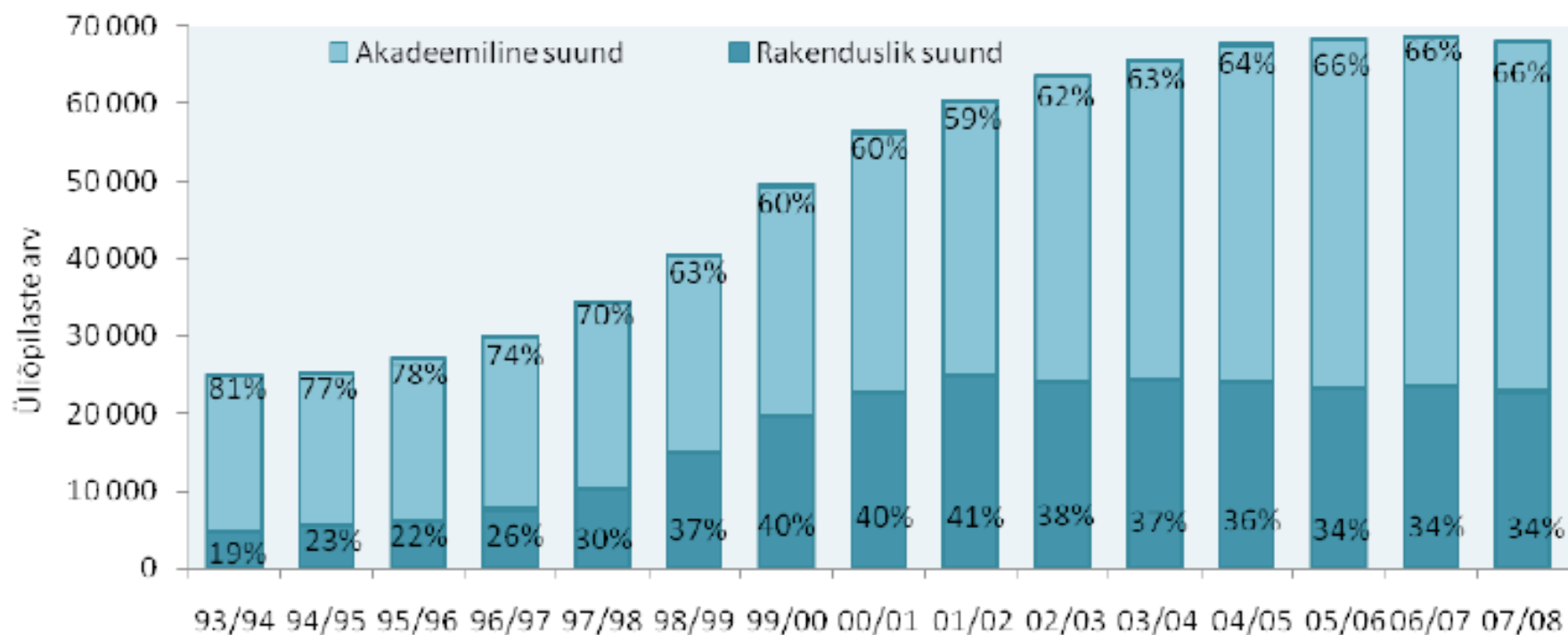
Allikas: Rõõm, T. (2007)

Üliõpilaste koguarvu muutus kõrghariduses 1993/194 – 2007/08 õa



Allikas: Vallaste, et al. STATISTILINE ÜLEVAADE KÕRGHARIDUSE ÕPPEKAVADEL ÕPPIJATE NÄITAJATEST, 2008.

Akadeemilise ja rakendusliku kõrghariduse osatähtsused



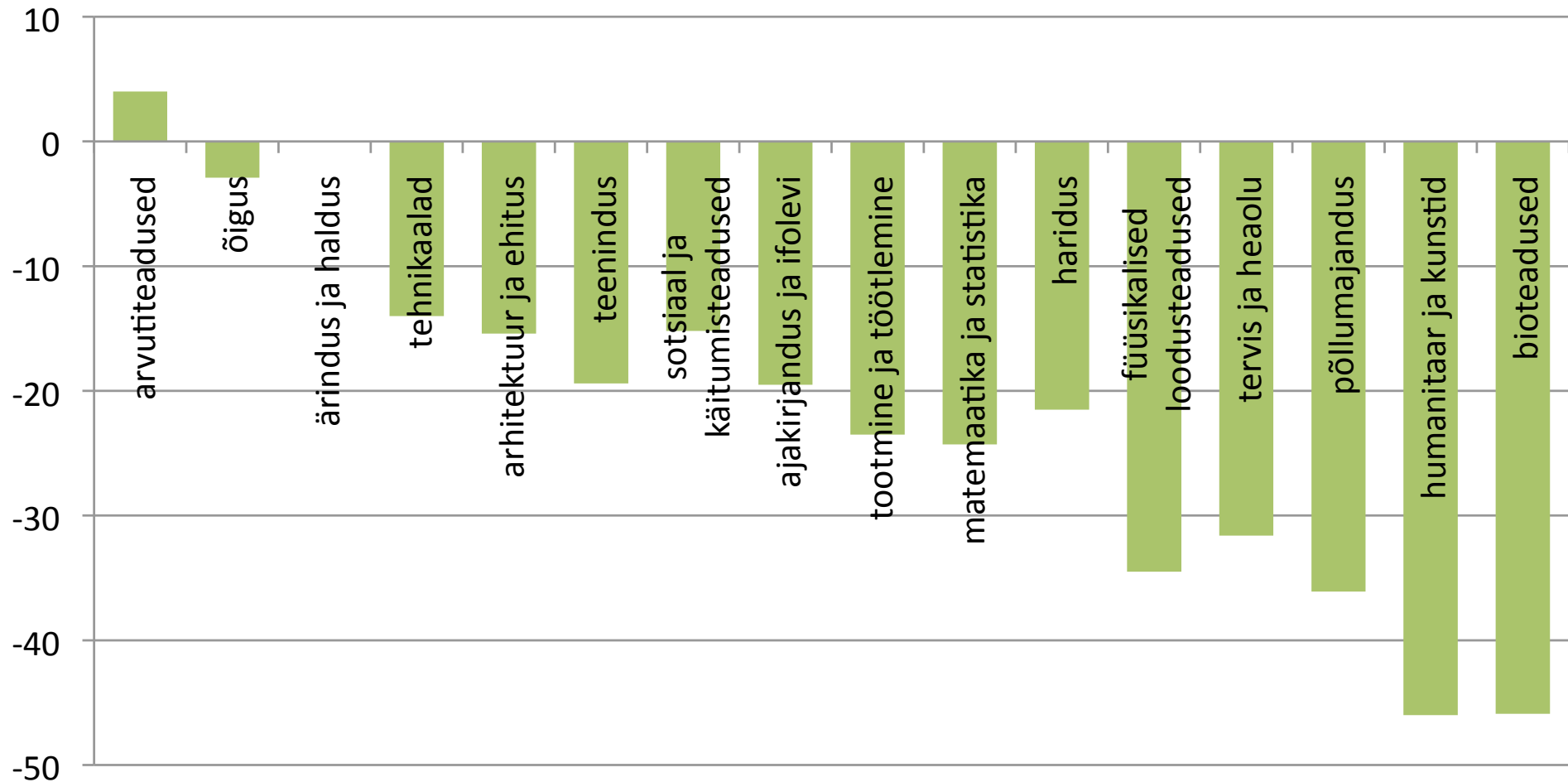
Allikas: Vallaste, et al. STATISTILINE ÜLEVAADE KÕRGHARIDUSE ÕPPEKAVADEL ÕPPIJATE NÄITAJATEST, 2008.

Suur hulk kõrgharidusega lõpetajaid läheb tööle avalikku sektorisse

PÕHITÖÖANDJA TEGEVUSALA	LÕPETATUD OPPEVALDKOND							
	Har	Hum	Sots Äri Õig	Loo Täp	Teh Too Eh	Põl	Ter Hea	Tee
Põllumajandus, jahindus ja metsamajandus	*	*	1%	1%	1%	15%	*	1%
Kalapüük					*	2%		*
Mäetööstus			*	*	1%	*	*	*
Töötlev tööstus	3%	9%	12%	6%	26%	12%	2%	5%
Elektrienergia-, gaasi- ja veevarustus	*	*	1%	1%	4%	1%	*	*
Ehitus	1%	*	2%	1%	14%	1%	*	1%
Hulgi- ja jaekaubandus; mootorsõidukite... remont	5%	9%	17%	8%	14%	17%	9%	8%
Hotellid ja restoranid	1%	2%	2%	1%	1%	1%	1%	5%
Veondus, laondus ja side	2%	3%	8%	4%	4%	2%	1%	15%
Finantsvahendus	1%	1%	9%	4%	1%	2%	1%	1%
Kinnisvara, rentimine ja äritegevus	4%	11%	15%	30%	19%	8%	3%	6%
Avalik haldus ja riigikaitse; kohustuslik sotsiaalkindlustus	24%	13%	19%	14%	7%	17%	15%	43%
Haridus	54%	28%	7%	25%	6%	16%	8%	9%
Tervishoid ja sotsiaalhoolekanne	1%	1%	2%	1%	1%	2%	57%	2%
Muu tihiskonna-, sotsiaal- ja isikuteenindus	4%	21%	5%	4%	2%	4%	4%	5%
Palgatöötajatega kodumajapidamiste ... tootmine								*
KOKKU	100%	100%	100%	100%	100%	100%	100%	100%
Lõpetanute arv 1999/2000.-2002/2003.äa	3 579	3 073	13 604	2 052	3 432	595	4 011	2 549

Allikas: Kraut, L. Kõrghariduse omandanute ja õpingud katkestanute võrdlus töötasult laekunud tulumaksu põhjal, PRAXIS, 2005

1999-2005 kõrgkoolis õppinute keskmine palk pärast lõpetamist vastavalt õpitud erialale (vrdl. ärindus ja rahandus)



Allikas: Rõõm, T. (2007)

Probleemid algavad põhikoolist ja gümnaasiumist

- 78 algkooli, nendest kuni 30 õpilasega 54
- 220 põhikooli, nendest 74 sellised, kus III kooliastmes kuni 30 õpilast
- Valdav on põhikool, kus on 50-100 õpilast
- Gümnaasiumiastmega koole 223, 93 neist on sellised, kus on kuni 108 (3X36) õpilast
- 11 kooli on sellised, kus gümnaasiumiastmes on kuni 30 õpilast

Ettepanekud

- Viia läbi gümnaasiumite reform ja kohalike omavalitsuste reform
- Rohkem reaallaineid gümnaasiumiastmes
- Ühendada ülikoolid
- Vähendada vastuvõtuarve
- Parandada õppebaase tehnilistes õppevaldkondades
- Avada ülikoolid välisõppejõududele st konkurentsile
- Tihe koostöö ettevõtetega